



AUTOEVALUACIÓN DE ÉTICA E INTEGRIDAD 2024



SECRETARÍA DE EDUCACIÓN
(SEDU)

Saltillo, Coahuila. 30 de septiembre 2024

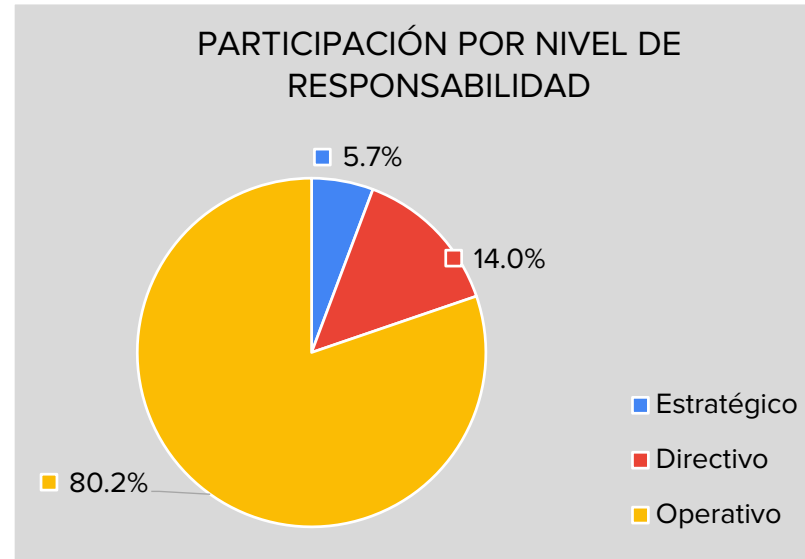


NUMERO DE SERVIDORES PÚBLICOS PARTICIPANTES: 1,518

RESULTADO DE LA INSTITUCIÓN: 88.20%

NIVEL DE RESPONSABILIDAD

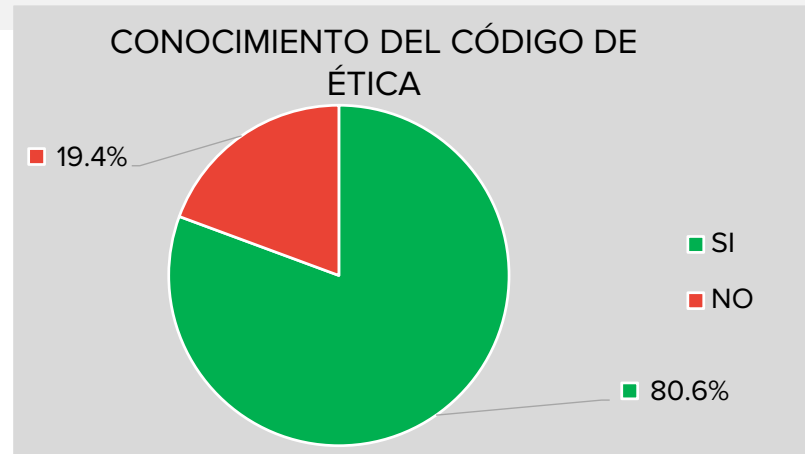
	Núm. Participantes	%
Estratégico	87	5.7%
Directivo	213	14.0%
Operativo	1218	80.2%
	1518	100.0%



SECCIÓN I.- NORMAS DE CONDUCTA Y DIFUSIÓN

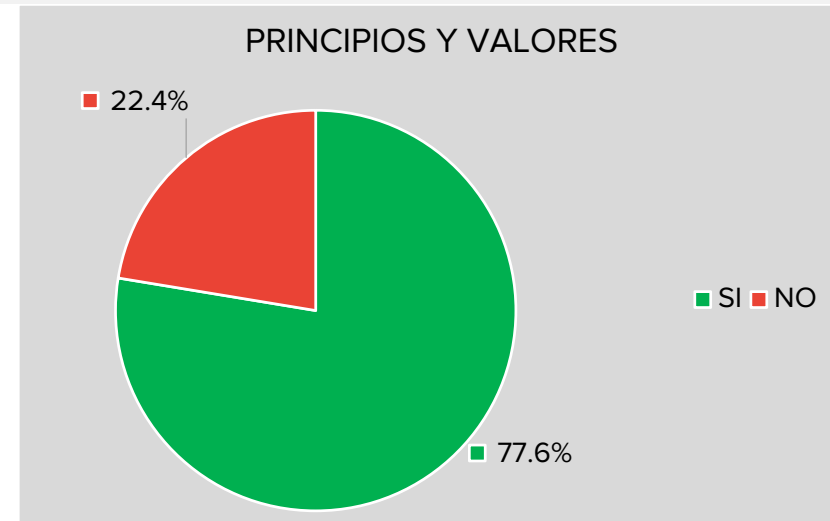
¿Tengo conocimiento del Código de Ética para los Servidores Públicos de la Administración Pública del Estado de Coahuila de Zaragoza?

Respuesta	Núm. Participantes	%
SI	1224	80.6%
NO	294	19.4%
	1518	100.0%



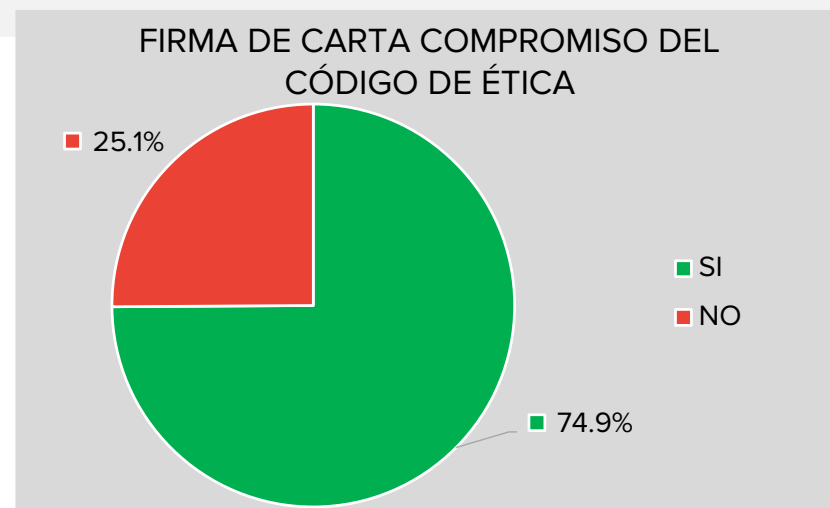
¿En la institución se han difundido los principios y valores del Código de Ética?

Respuesta	Núm. Participantes	%
SI	1178	77.6%
NO	340	22.4%
	1518	100.0%



¿He firmado la carta compromiso para el cumplimiento del Código de Ética para los Servidores Públicos de la Administración Pública del Estado de Coahuila de Zaragoza?

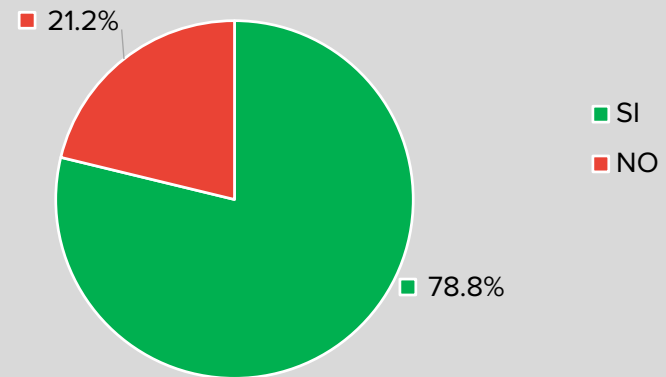
Respuesta	Núm. Participantes	%
SI	1137	74.9%
NO	381	25.1%
	1518	100.0%



¿Tengo conocimiento de que puedo enfrentar conflictos de interés, en el desempeño de mis funciones y de cómo proceder?

Respuesta	Núm. Participantes	%
SI	1196	78.8%
NO	322	21.2%
	1518	100.0%

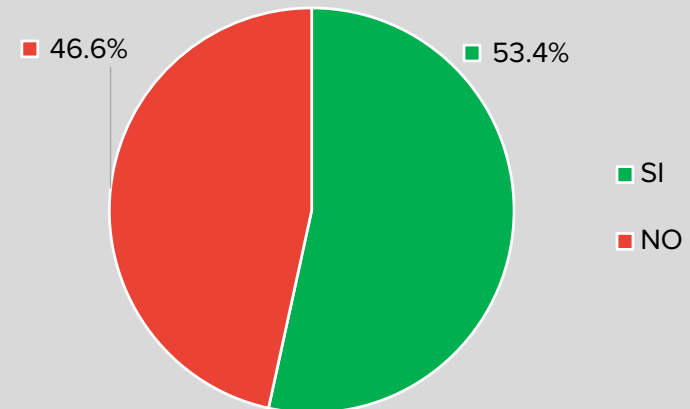
CONFLICTO DE INTERÉS



¿Conozco quienes forman parte del Comité de Ética en mi institución?

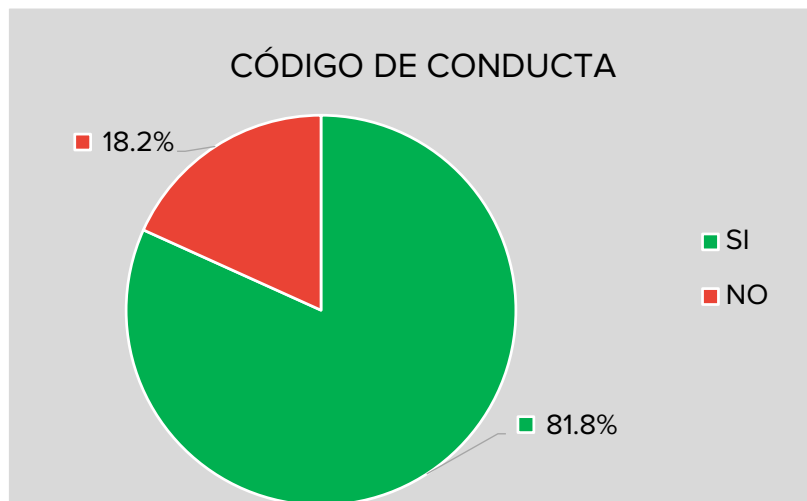
Respuesta	Núm. Participantes	%
SI	811	53.4%
NO	707	46.6%
	1518	100.0%

MIEMBROS DEL COMITÉ DE ÉTICA



¿La institución cuenta con un Código de Conducta?

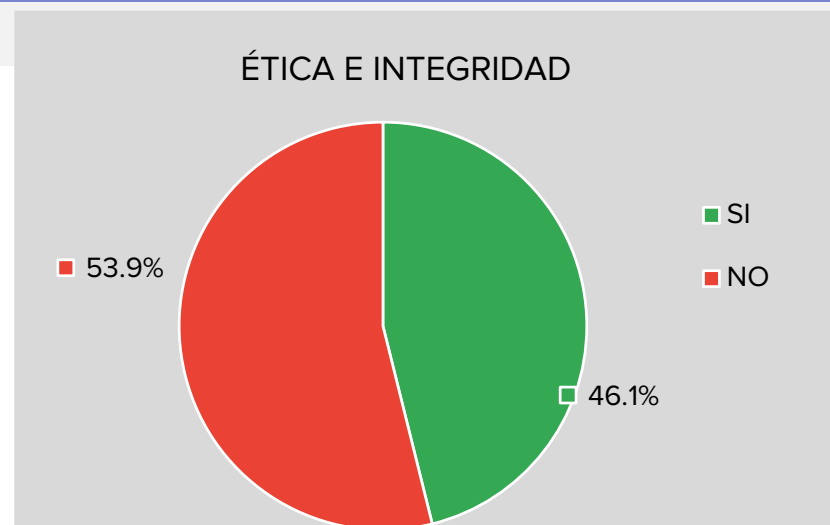
Respuesta	Núm. Participantes	%
SI	1241	81.8%
NO	277	18.2%
	1518	100.0%



SECCIÓN II.- CAPACITACIÓN

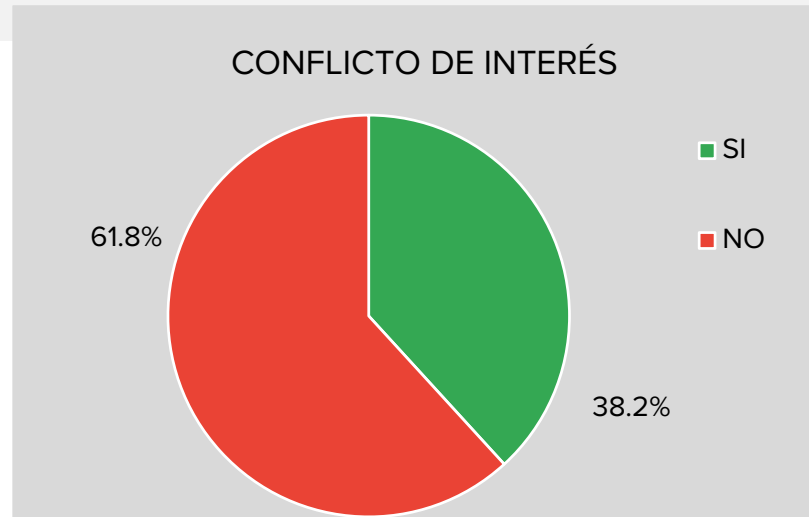
Ética e Integridad

Respuesta	Núm. Participantes	%
SI	700	46.1%
NO	818	53.9%
	1518	100.0%



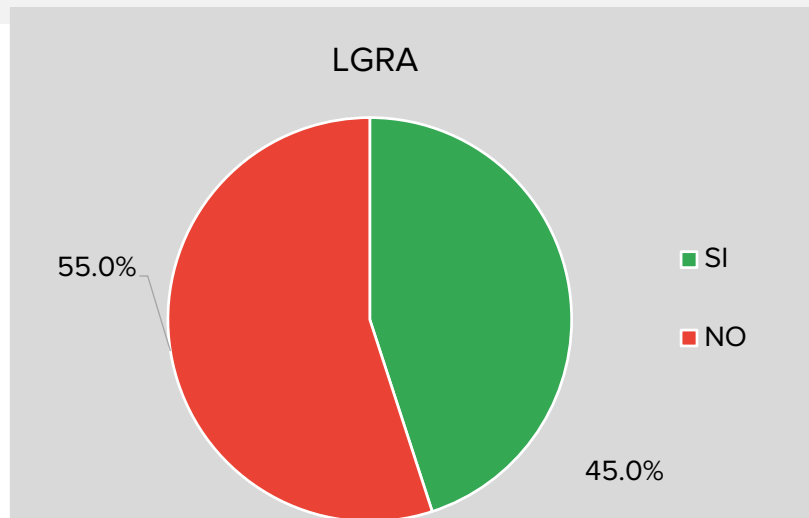
Conflicto de Interés

Respuesta	Núm. Participantes	%
SI	580	38.2%
NO	938	61.8%
	1518	100.0%



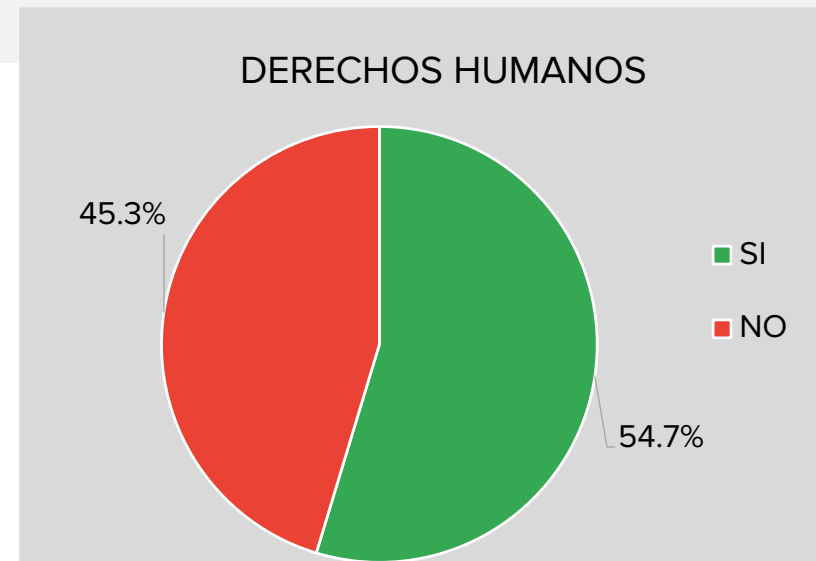
Ley General de Responsabilidades Administrativas

Respuesta	Núm. Participantes	%
SI	683	45.0%
NO	835	55.0%
	1518	100.0%



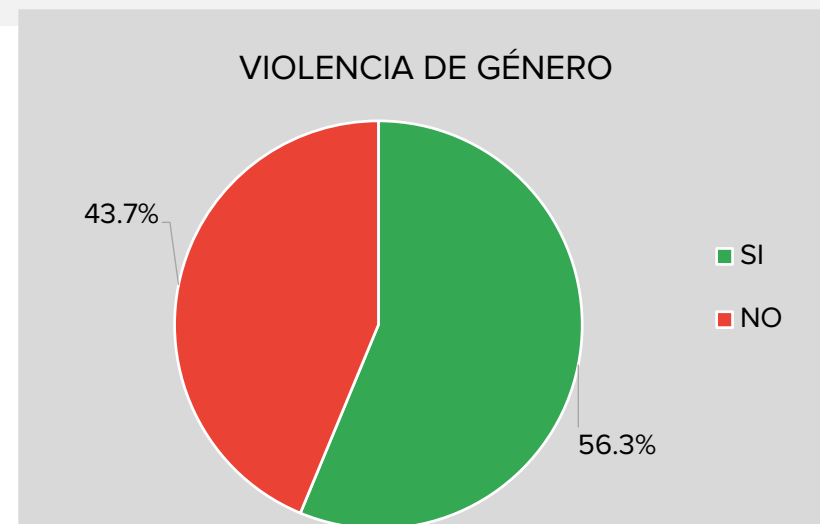
Derechos Humanos

Respuesta	Núm. Participantes	%
SI	830	54.7%
NO	688	45.3%
	1518	100.0%



Violencia de Género

Respuesta	Núm. Participantes	%
SI	854	56.3%
NO	664	43.7%
	1518	100.0%

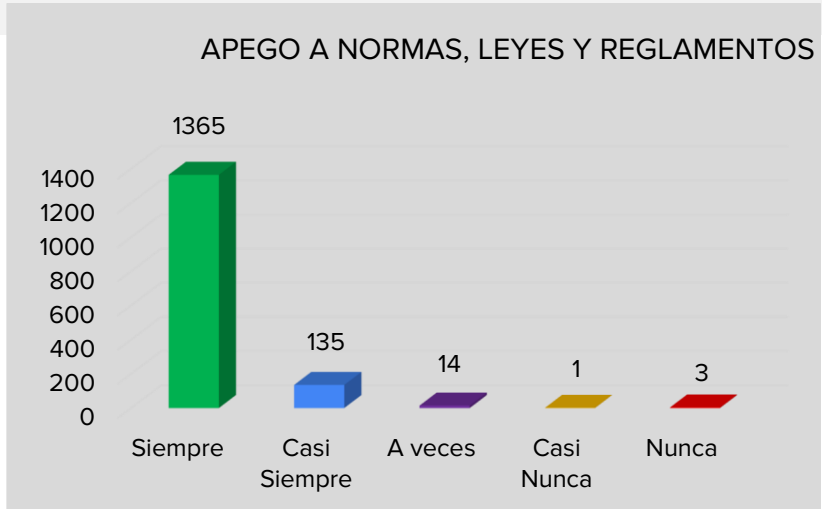


SECCIÓN III.- PRINCIPIOS

LEGALIDAD

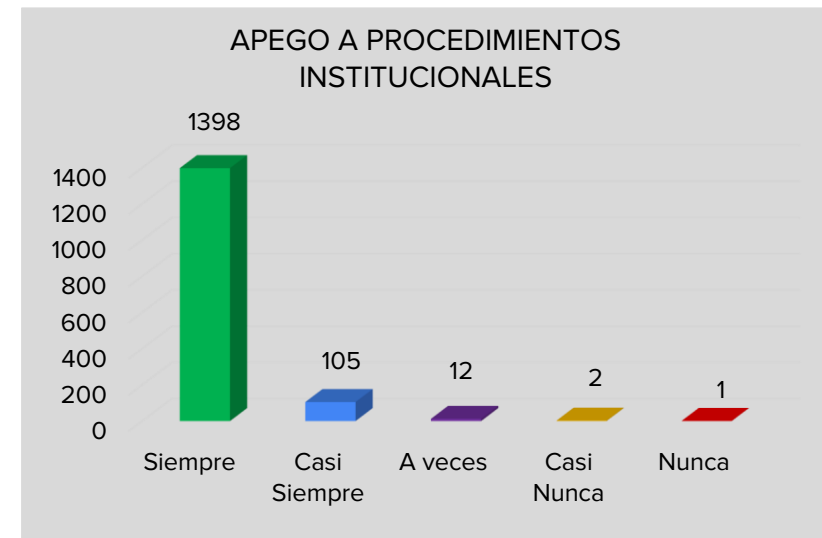
a)¿Me apego a las normas, leyes y reglamentos?

Respuesta	Núm. Participantes	Respuesta	%
Siempre	1365	Siempre	89.92%
Casi Siempre	135	Casi Siempre	8.89%
A veces	14	A veces	0.92%
Casi Nunca	1	Casi Nunca	0.07%
Nunca	3	Nunca	0.20%
	1518		100.0%



b)¿Cumpro los procedimientos establecidos en la Institución.?

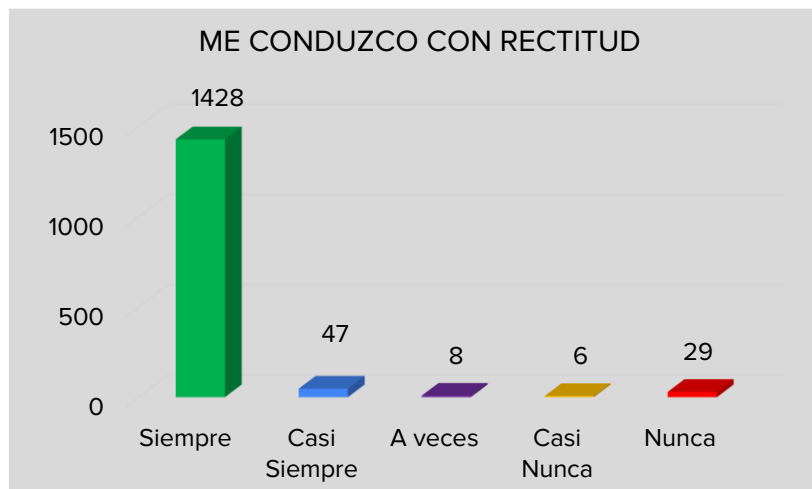
Respuesta	Núm. Participantes	Respuesta	%
Siempre	1398	Siempre	92.09%
Casi Siempre	105	Casi Siempre	6.92%
A veces	12	A veces	0.79%
Casi Nunca	2	Casi Nunca	0.13%
Nunca	1	Nunca	0.07%
	1518		100.0%



HONRADEZ

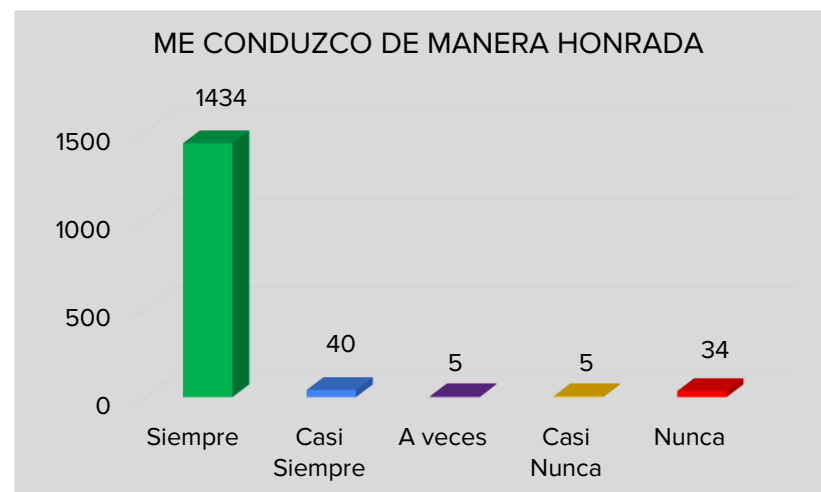
a) ¿Me conduzco con rectitud sin utilizar mi cargo para obtener algún beneficio personal o a favor de terceros?

Respuesta	Núm. Participantes	Respuesta	%
Siempre	1428	Siempre	94.07%
Casi Siempre	47	Casi Siempre	3.10%
A veces	8	A veces	0.53%
Casi Nunca	6	Casi Nunca	0.40%
Nunca	29	Nunca	1.91%
	1518		100%



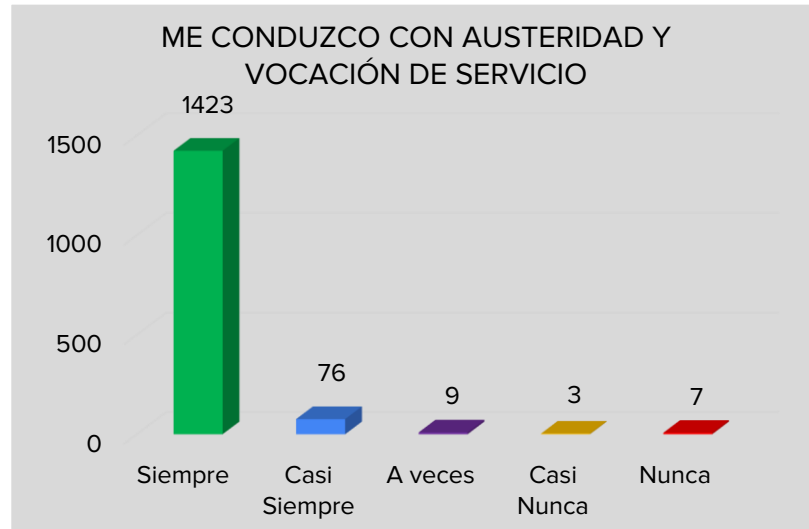
b) ¿Me conduzco en mi función, sin buscar o aceptar compensaciones, regalos u obsequios?

Respuesta	Núm. Participantes	Respuesta	%
Siempre	1434	Siempre	94.47%
Casi Siempre	40	Casi Siempre	2.64%
A veces	5	A veces	0.33%
Casi Nunca	5	Casi Nunca	0.33%
Nunca	34	Nunca	2.24%
	1518		100.0%



c) ¿Me conduzco con austeridad y utilizo los recursos Únicamente para el desarrollo de mi trabajo?

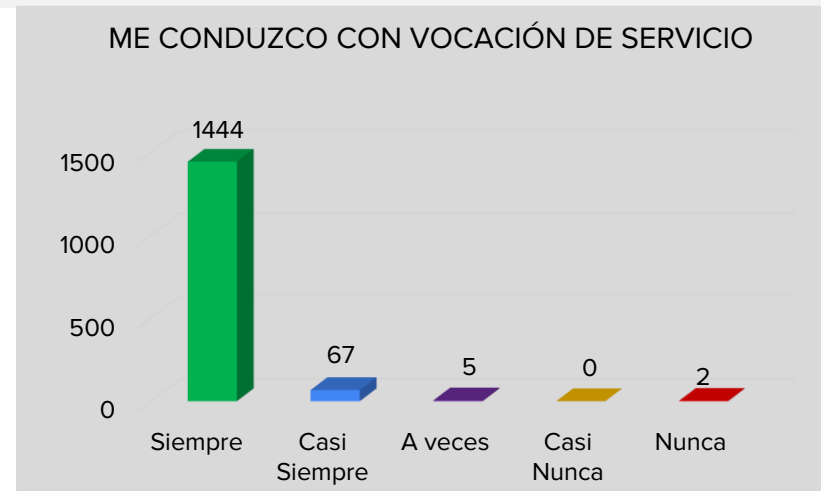
Respuesta	Núm. Participantes	Respuesta	%
Siempre	1423	Siempre	93.74%
Casi Siempre	76	Casi Siempre	5.01%
A veces	9	A veces	0.59%
Casi Nunca	3	Casi Nunca	0.20%
Nunca	7	Nunca	0.46%
	1518		100.0%



LEALTAD

a) ¿Me conduzco con vocación absoluta de servicio a la sociedad?

Respuesta	Núm. Participantes	Respuesta	%
Siempre	1444	Siempre	95.13%
Casi Siempre	67	Casi Siempre	4.41%
A veces	5	A veces	0.33%
Casi Nunca	0	Casi Nunca	0.00%
Nunca	2	Nunca	0.13%
	1518		100.0%



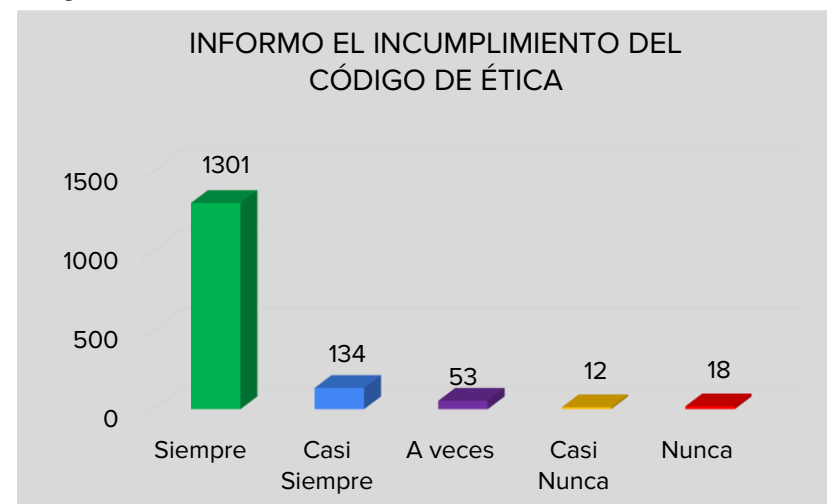
b) ¿Busco satisfacer el interés superior de las necesidades colectivas por encima de intereses particulares?

Respuesta	Núm. Participantes	Respuesta	%
Siempre	1335	Siempre	87.94%
Casi Siempre	126	Casi Siempre	8.30%
A veces	26	A veces	1.71%
Casi Nunca	7	Casi Nunca	0.46%
Nunca	24	Nunca	1.58%
	1518		100.0%



c) ¿Informo a mis superiores cualquier incumplimiento del presente Código de Ética?

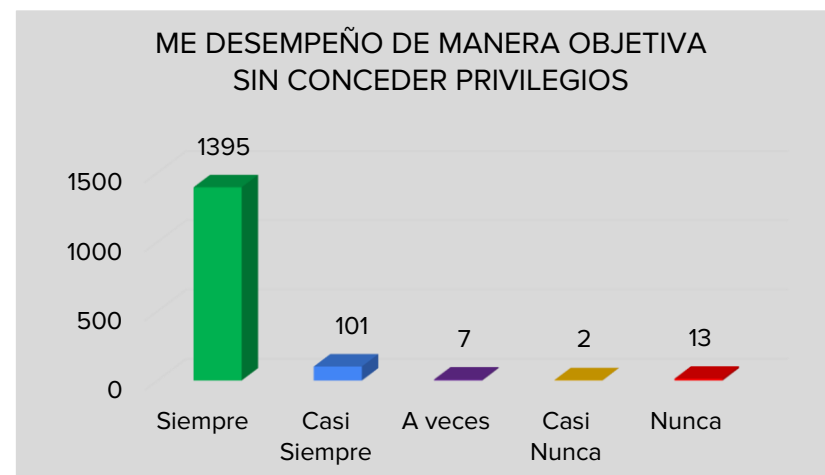
Respuesta	Núm. Participantes	Respuesta	%
Siempre	1301	Siempre	85.70%
Casi Siempre	134	Casi Siempre	8.83%
A veces	53	A veces	3.49%
Casi Nunca	12	Casi Nunca	0.79%
Nunca	18	Nunca	1.19%
	1518		100.0%



IMPARCIALIDAD

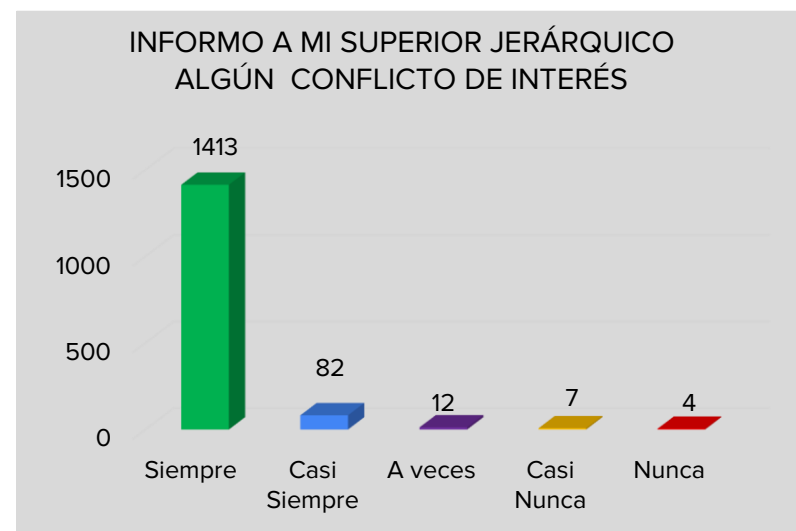
a) ¿Me desempeño en el puesto de manera objetiva; tomo decisiones sin conceder privilegios o preferencias?

Respuesta	Núm. Participantes	Respuesta	%
Siempre	1395	Siempre	91.90%
Casi Siempre	101	Casi Siempre	6.65%
A veces	7	A veces	0.46%
Casi Nunca	2	Casi Nunca	0.13%
Nunca	13	Nunca	0.86%
	1518		100.0%



b) ¿Informo a mi jefe directo cuando se me presenta algún conflicto de interés?

Respuesta	Núm. Participantes	Respuesta	%
Siempre	1413	Siempre	93.08%
Casi Siempre	82	Casi Siempre	5.40%
A veces	12	A veces	0.79%
Casi Nunca	7	Casi Nunca	0.46%
Nunca	4	Nunca	0.26%
	1518		100.0%



c) ¿Informo con veracidad, exactitud y objetividad sobre las actividades realizadas y sus resultados?

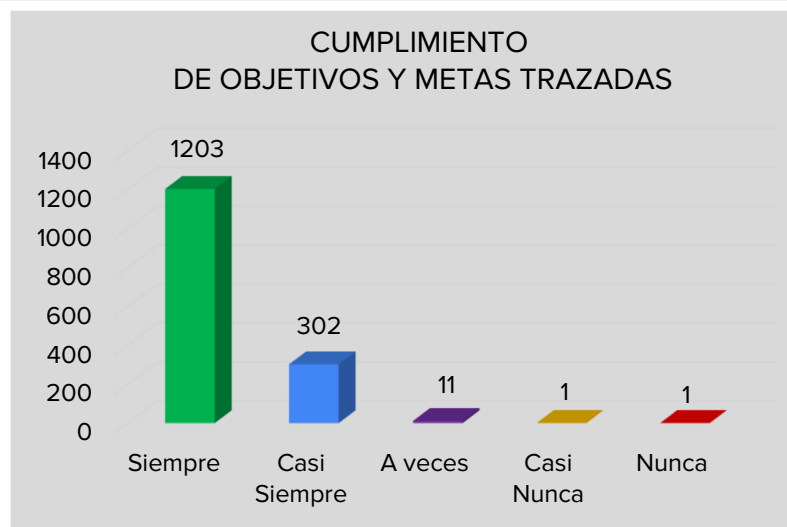
Respuesta	Núm. Participantes	Respuesta	%
Siempre	1424	Siempre	93.81%
Casi Siempre	82	Casi Siempre	5.40%
A veces	8	A veces	0.53%
Casi Nunca	2	Casi Nunca	0.13%
Nunca	2	Nunca	0.13%
	1518		100.0%



EFICIENCIA

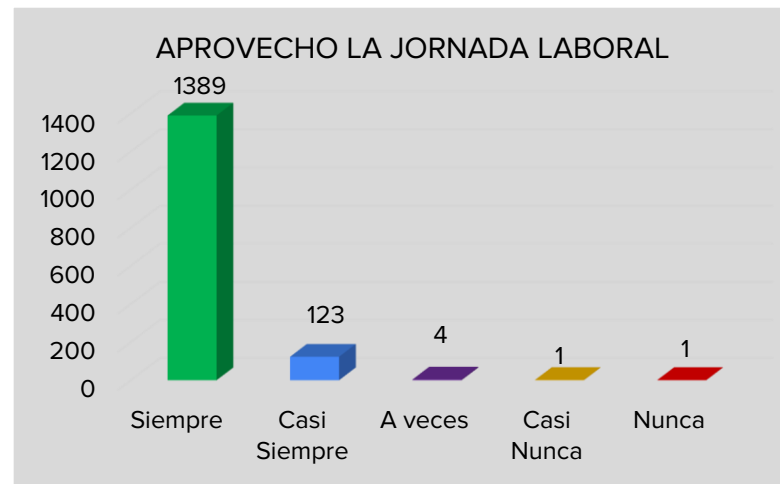
a) ¿Alcanzo los objetivos y metas trazadas; en el plazo establecido?

Respuesta	Núm. Participantes	Respuesta	%
Siempre	1203	Siempre	79.25%
Casi Siempre	302	Casi Siempre	19.89%
A veces	11	A veces	0.72%
Casi Nunca	1	Casi Nunca	0.07%
Nunca	1	Nunca	0.07%
	1518		100.0%



b) ¿Aprovecho plenamente la jornada laboral para el cumplimiento de las responsabilidades conferidas y cumplir el horario establecido?

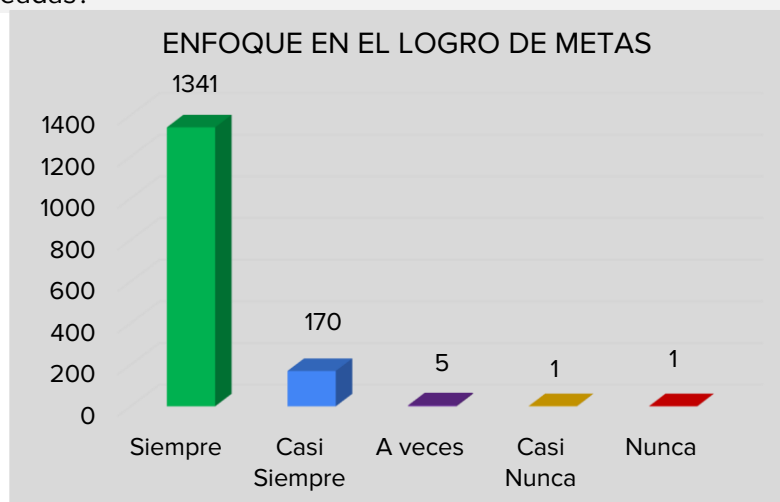
Respuesta	Núm. Participantes	Respuesta	%
Siempre	1389	Siempre	91.50%
Casi Siempre	123	Casi Siempre	8.10%
A veces	4	A veces	0.26%
Casi Nunca	1	Casi Nunca	0.07%
Nunca	1	Nunca	0.07%
	1518		100.0%



EFICACIA

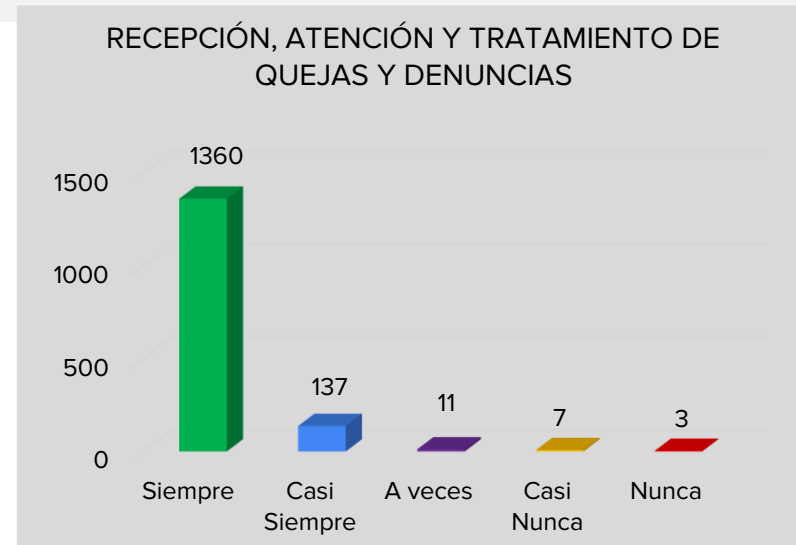
a) ¿Me enfoco en el logro de las metas de acuerdo a como fueron planeadas?

Respuesta	Núm. Participantes	Respuesta	%
Siempre	1341	Siempre	88.34%
Casi Siempre	170	Casi Siempre	11.20%
A veces	5	A veces	0.33%
Casi Nunca	1	Casi Nunca	0.07%
Nunca	1	Nunca	0.07%
	1518		100.0%

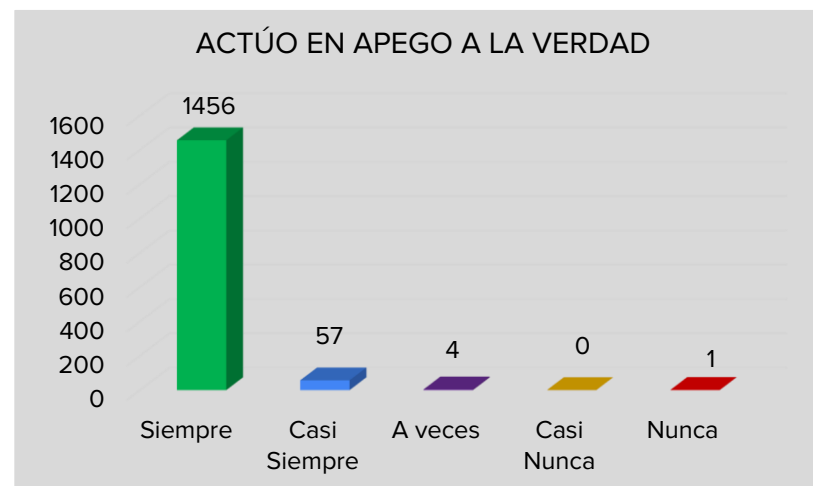


b) ¿Mantengo canales de información abiertos para la recepción, atención y tratamiento de quejas y denuncias, que permitan mejorar el desempeño?

Respuesta	Núm. Participantes	Respuesta	%
Siempre	1360	Siempre	89.59%
Casi Siempre	137	Casi Siempre	9.03%
A veces	11	A veces	0.72%
Casi Nunca	7	Casi Nunca	0.46%
Nunca	3	Nunca	0.20%
	1518		100.0%



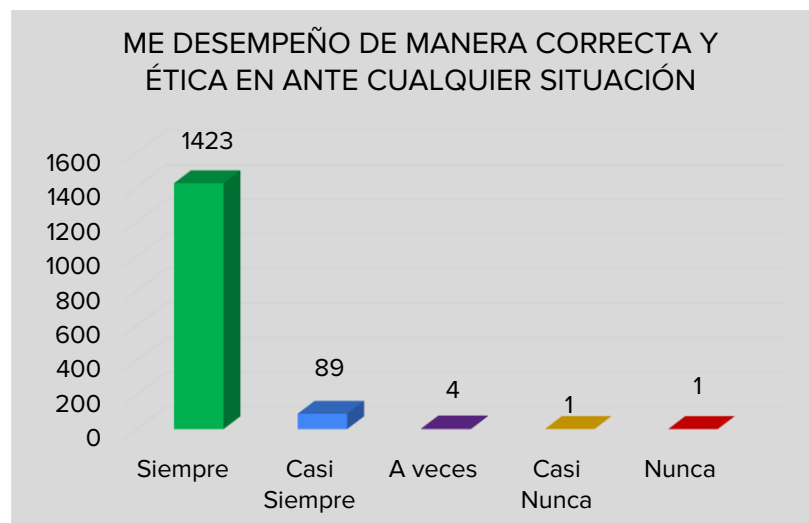
Respuesta	Núm. Participantes	Respuesta	%
Siempre	1456	Siempre	95.92%
Casi Siempre	57	Casi Siempre	3.75%
A veces	4	A veces	0.26%
Casi Nunca	0	Casi Nunca	0.00%
Nunca	1	Nunca	0.07%
	1518		100.0%



INTEGRIDAD

¿Me desempeño de manera correcta y ética en todo momento y ante cualquier situación?

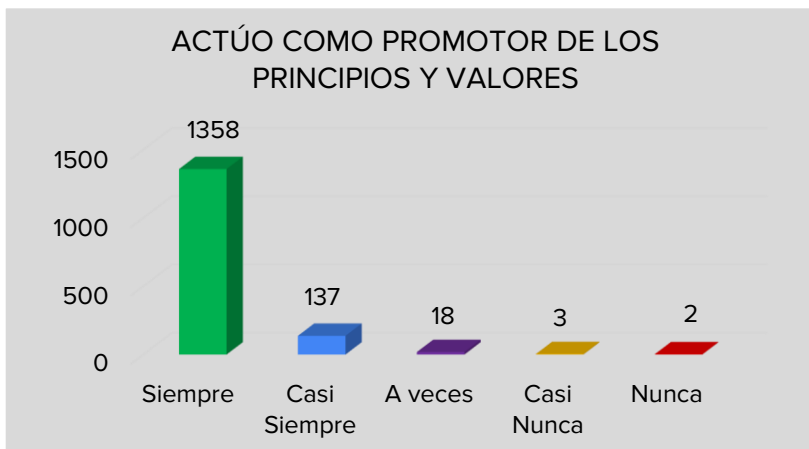
Respuesta	Núm. Participantes	Respuesta	%
Siempre	1423	Siempre	93.74%
Casi Siempre	89	Casi Siempre	5.86%
A veces	4	A veces	0.26%
Casi Nunca	1	Casi Nunca	0.07%
Nunca	1	Nunca	0.07%
	1518		100%



LIDERAZGO

¿Me conduzco en todo momento como promotor de principios y valores en la sociedad y en la institución?

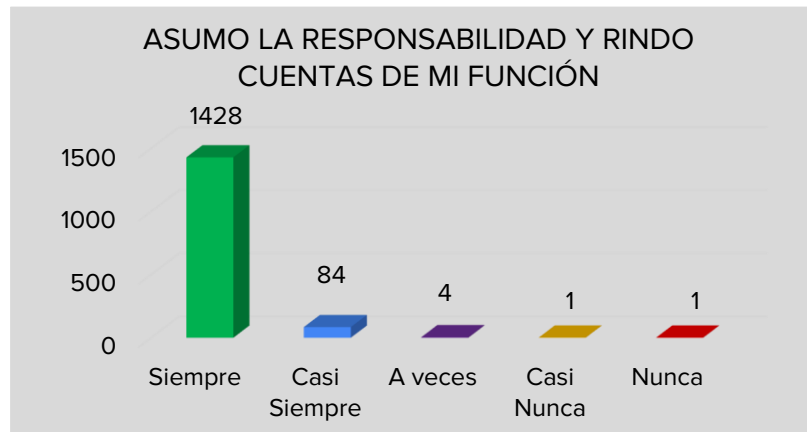
Respuesta	Núm. Participantes	Respuesta	%
Siempre	1358	Siempre	89.46%
Casi Siempre	137	Casi Siempre	9.03%
A veces	18	A veces	1.19%
Casi Nunca	3	Casi Nunca	0.20%
Nunca	2	Nunca	0.13%
	1518		100%



RENDICION DE CUENTAS

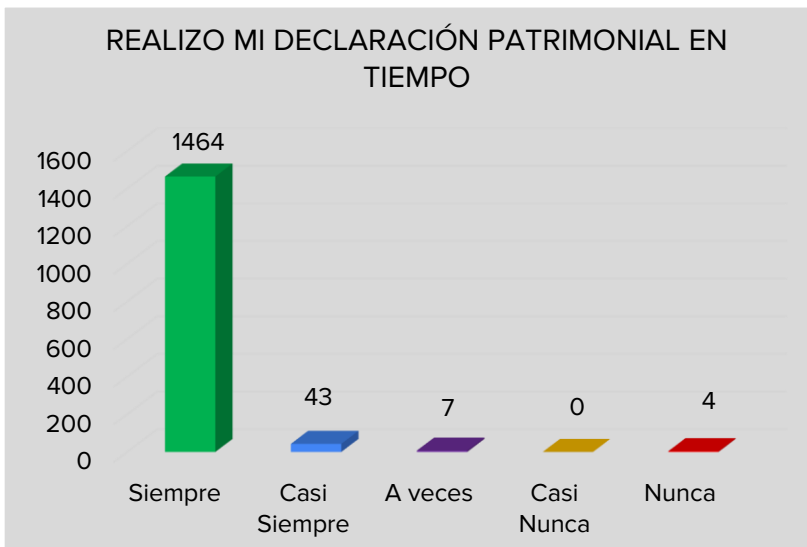
a) ¿Asumo plenamente, la responsabilidad de desempeñar mis funciones en forma adecuada, dando cuentas de mi trabajo?

Respuesta	Núm. Participantes	Respuesta	%
Siempre	1428	Siempre	94.07%
Casi Siempre	84	Casi Siempre	5.53%
A veces	4	A veces	0.26%
Casi Nunca	1	Casi Nunca	0.07%
Nunca	1	Nunca	0.07%
	1518		100.00%



b) ¿Realizo mi declaración patrimonial con veracidad y dentro del tiempo establecido?

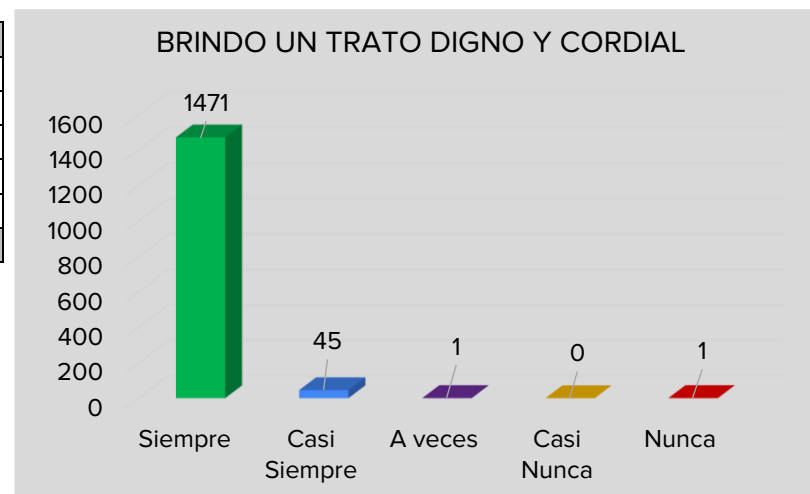
Respuesta	Núm. Participantes	Respuesta	%
Siempre	1464	Siempre	96.44%
Casi Siempre	43	Casi Siempre	2.83%
A veces	7	A veces	0.46%
Casi Nunca	0	Casi Nunca	0.00%
Nunca	4	Nunca	0.26%
	1518		100.00%



RESPECTO

¿Brindo un trato digno y cordial a las personas en general y a mis compañeros y compañeras de trabajo, superiores y subordinados?

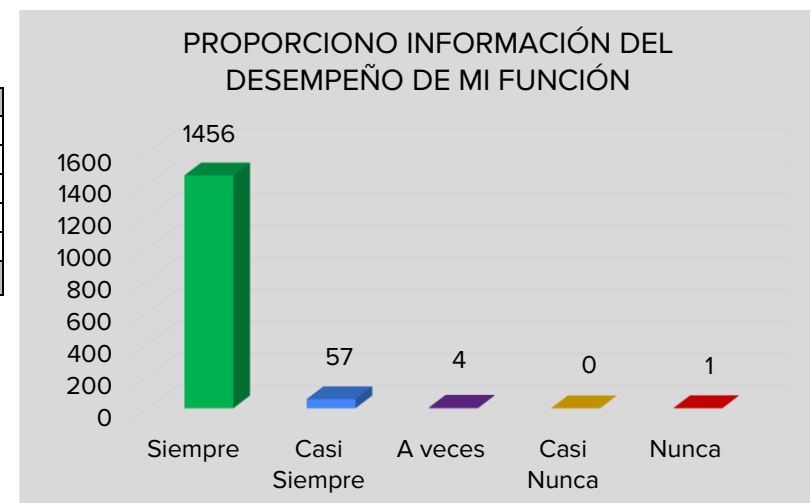
Respuesta	Núm. Participantes	Respuesta	%
Siempre	1471	Siempre	96.90%
Casi Siempre	45	Casi Siempre	2.96%
A veces	1	A veces	0.07%
Casi Nunca	0	Casi Nunca	0.00%
Nunca	1	Nunca	0.07%
	1518		100.00%



TRANSPARENCIA

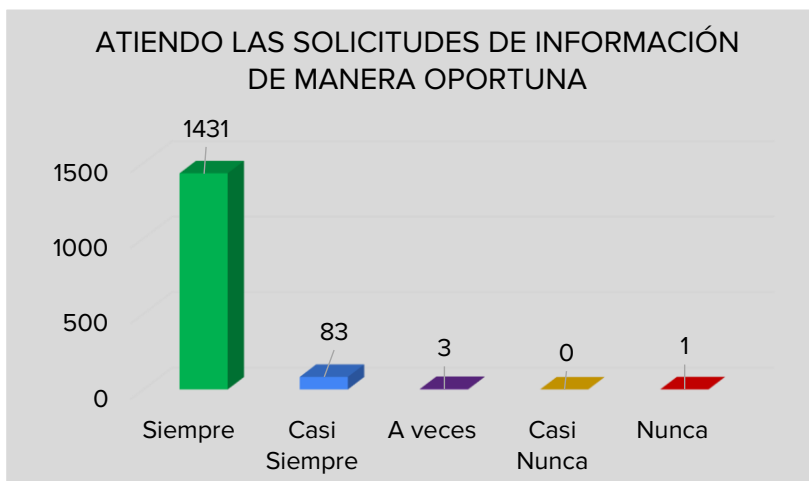
a) ¿Brindo información veraz sobre el desempeño de mis funciones?

Respuesta	Núm. Participantes	Respuesta	%
Siempre	1456	Siempre	95.92%
Casi Siempre	57	Casi Siempre	3.75%
A veces	4	A veces	0.26%
Casi Nunca	0	Casi Nunca	0.00%
Nunca	1	Nunca	0.07%
	1518		100.00%



b) ¿Atiendo de manera oportuna, las solicitudes de información que se me turnan?

Respuesta	Núm. Participantes	Respuesta	%
Siempre	1431	Siempre	94.27%
Casi Siempre	83	Casi Siempre	5.47%
A veces	3	A veces	0.20%
Casi Nunca	0	Casi Nunca	0.00%
Nunca	1	Nunca	0.07%
	1518		100.00%

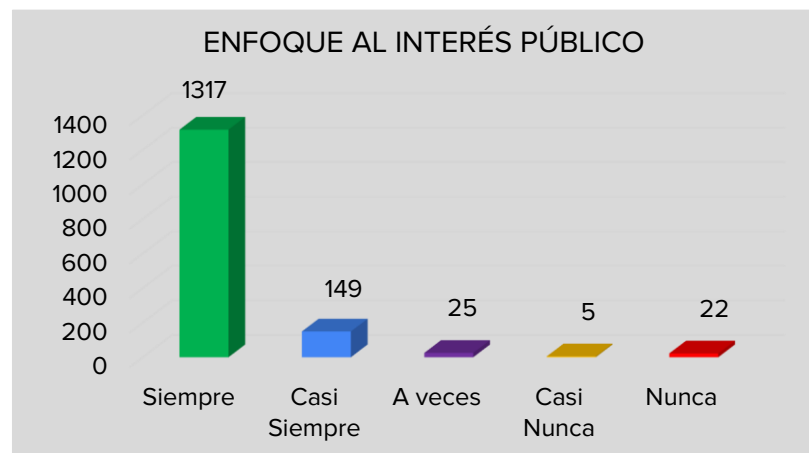


SECCIÓN IV.- VALORES

INTERÉS PÚBLICO

Actúo buscando en atención de las necesidades y demandas de la sociedad por encima de intereses y beneficios particulares?

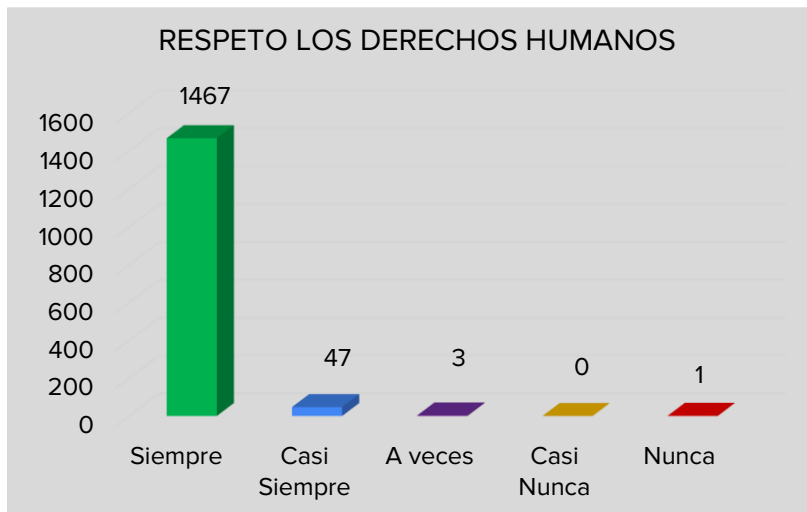
Respuesta	Núm. Participantes	Respuesta	%
Siempre	1317	Siempre	86.76%
Casi Siempre	149	Casi Siempre	9.82%
A veces	25	A veces	1.65%
Casi Nunca	5	Casi Nunca	0.33%
Nunca	22	Nunca	1.45%
	1518		100.00%



DERECHOS HUMANOS

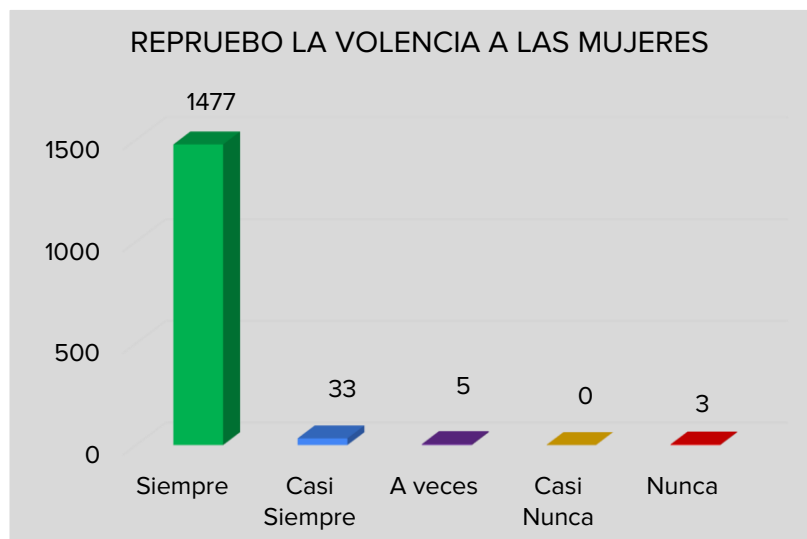
¿Respeto los derechos humanos y en el ámbito de mi competencia?

Respuesta	Núm. Participantes	Respuesta	%
Siempre	1467	Siempre	96.64%
Casi Siempre	47	Casi Siempre	3.10%
A veces	3	A veces	0.20%
Casi Nunca	0	Casi Nunca	0.00%
Nunca	1	Nunca	0.07%
	1518		100.00%



¿Repruebo cualquier tipo de violencia hacia las mujeres?

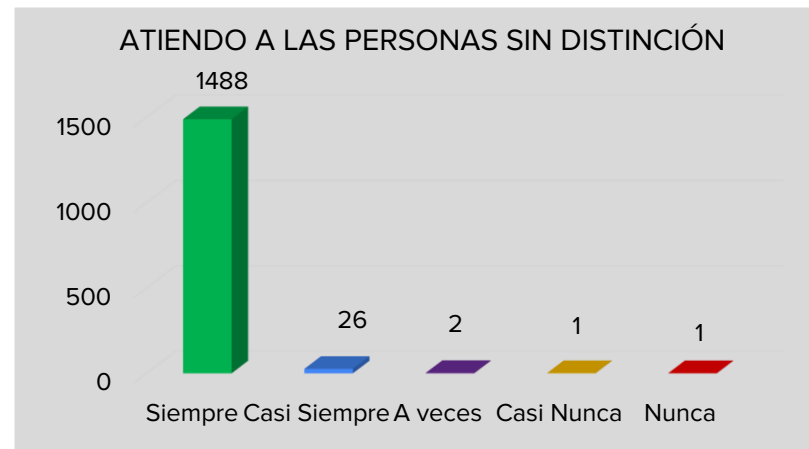
Respuesta	Núm. Participantes	Respuesta	%
Siempre	1477	Siempre	97.30%
Casi Siempre	33	Casi Siempre	2.17%
A veces	5	A veces	0.33%
Casi Nunca	0	Casi Nunca	0.00%
Nunca	3	Nunca	0.20%
	1518		100.00%



IGUALDAD Y NO DISCRIMINACIÓN

¿Atiendo a las personas sin distinción, exclusión, restricción, o preferencia?

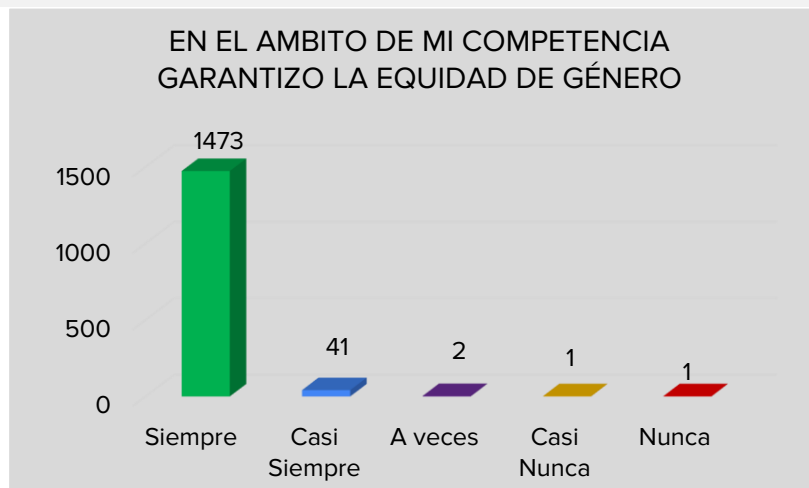
Respuesta	Núm. Participantes	Respuesta	%
Siempre	1488	Siempre	98.02%
Casi Siempre	26	Casi Siempre	1.71%
A veces	2	A veces	0.13%
Casi Nunca	1	Casi Nunca	0.07%
Nunca	1	Nunca	0.07%
	1518		100.00%



EQUIDAD DE GENERO

¿Garantizo que tanto mujeres como hombres accedan con las mismas condiciones, posibilidades y oportunidades , dentro del Ámbito de mi competencia?

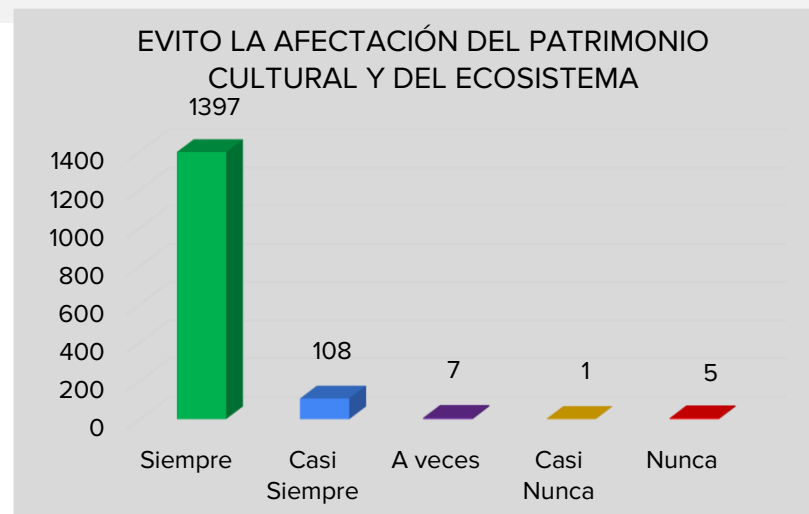
Respuesta	Núm. Participantes	Respuesta	%
Siempre	1473	Siempre	97.04%
Casi Siempre	41	Casi Siempre	2.70%
A veces	2	A veces	0.13%
Casi Nunca	1	Casi Nunca	0.07%
Nunca	1	Nunca	0.07%
	1518		100.00%



ENTORNO CULTURAL Y ECOLOGICO

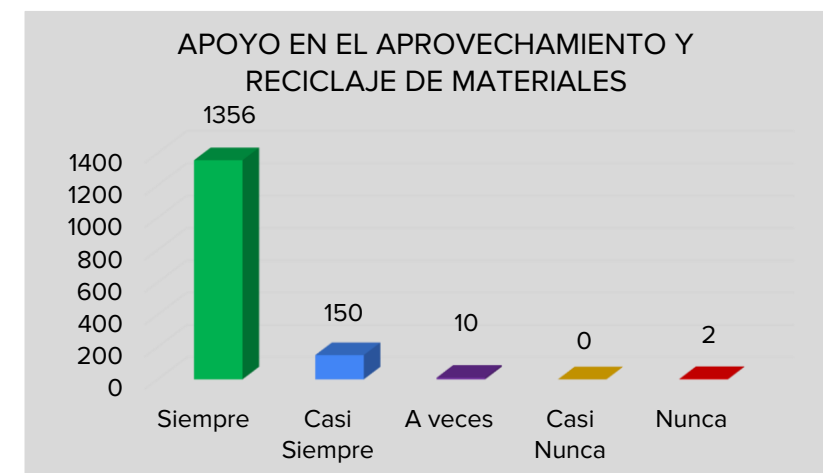
a) ¿Evito la afectación del patrimonio cultural y de los ecosistemas, durante el desarrollo de mis actividades en el desarrollo de mis actividades?

Respuesta	Núm. Participantes	Respuesta	%
Siempre	1397	Siempre	92.03%
Casi Siempre	108	Casi Siempre	7.11%
A veces	7	A veces	0.46%
Casi Nunca	1	Casi Nunca	0.07%
Nunca	5	Nunca	0.33%
	1518		100.00%



b) ¿Apoyo en el mejor aprovechamiento y reciclaje de materiales, en el desempeño de mi función?

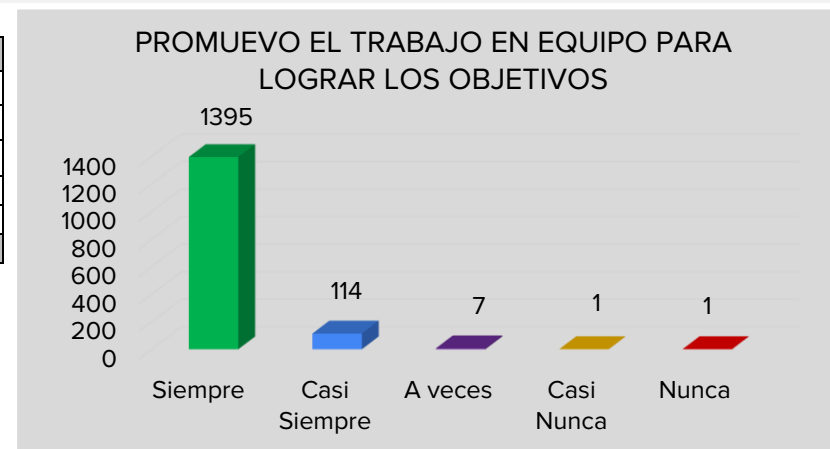
Respuesta	Núm. Participantes	Respuesta	%
Siempre	1356	Siempre	89.33%
Casi Siempre	150	Casi Siempre	9.88%
A veces	10	A veces	0.66%
Casi Nunca	0	Casi Nunca	0.00%
Nunca	2	Nunca	0.13%
	1518		100.00%



COORDINACION

¿Colaboro y promuevo el trabajo en equipo para alcanzar los objetivos?

Respuesta	Núm. Participantes	Respuesta	%
Siempre	1395	Siempre	91.90%
Casi Siempre	114	Casi Siempre	7.51%
A veces	7	A veces	0.46%
Casi Nunca	1	Casi Nunca	0.07%
Nunca	1	Nunca	0.07%
	1518		100.00%

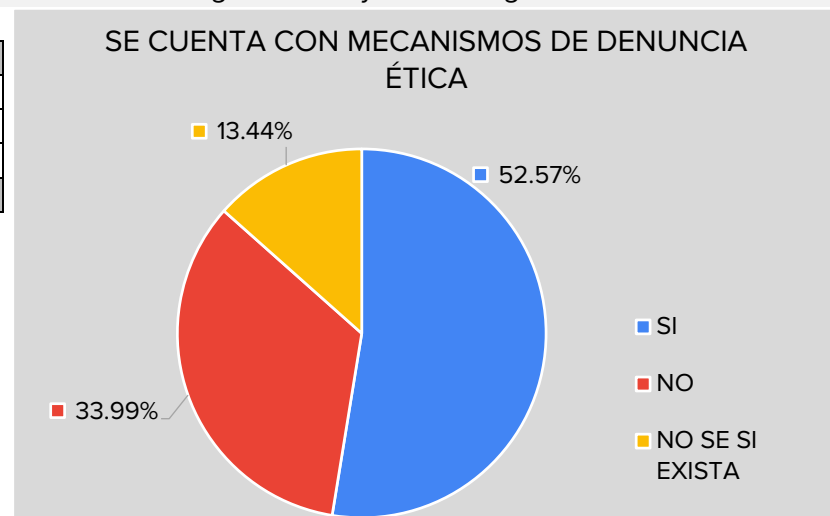


SECCIÓN V.- DENUNCIAS ÉTICAS

CONOCIMIENTO

Conozco los mecanismos para la denuncia de hechos por incumplimientos al Código de Ética y/o al Código de Conducta?

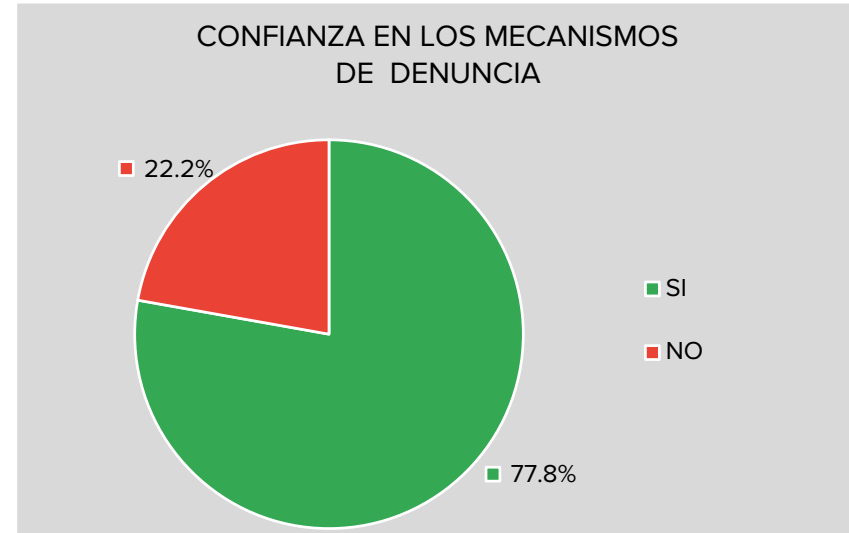
Respuesta	Núm. Participantes	Respuesta	%
SI	798	SI	52.57%
NO	516	NO	33.99%
NO SE SI EXISTA	204	NO SE SI EXISTA	13.44%
	1518		100.0%



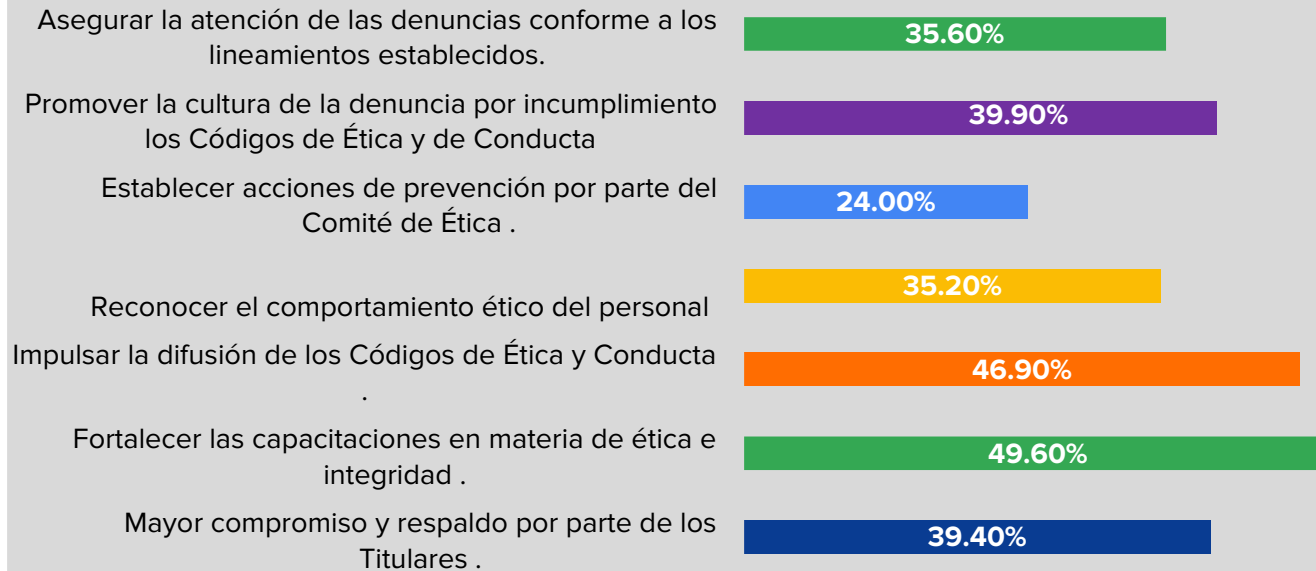
CONFIANZA

¿Tengo confianza en los mecanismos para la denuncia de hechos por incumplimientos al Código de Ética y/o al Código de Conducta?

Respuesta	Núm. Participantes	Respuesta	%
SI	1181	SI	77.8%
NO	337	NO	22.2%
	1518		100.0%



PROPUESTAS DE ACCIONES PARA REFORZAR LA ÉTICA



Podemos observar que las tres propuestas con mayor porcentaje, están encaminadas a:

- 1) Fortalecer las capacitaciones en materia de ética e integridad.
- 2) Impulsar las capacitaciones en materia de ética e integridad.
- 3) Promover una cultura de denuncia por incumplimiento al Código de ética y Conducta.